

Profitez des vacances pour passer au vert...

Le PASS Carte Verte est le sésame indispensable pour jouer sur presque tous les parcours de France. Un cap qui peut se franchir au long cours mais aussi en vacances. Éclairage.

ATTESTE DE VOTRE CAPACITÉ À JOUER

- en autonomie sur le parcours,
- de façon courtoise,
- en toute sécurité,
- dans le temps imparti.

LES COMPARTIMENTS DE VOTRE JEU ÉVALUÉS

- le putting,
- le petit jeu,
- le grand jeu,
- l'Étiquette,
- les Règles de golf.



À VOTRE RYTHME

NOUVEAU !

2 formules d'apprentissage au choix :

- en continu sur plusieurs mois avec validation finale de votre PASS Carte Verte,
- en 3 stages d'1 semaine avec validation par niveau de votre PASS Carte Verte.

Cartographie des golfs délivrant le PASS Carte Verte et des golfs où vous pouvez jouer avec votre PASS Carte Verte sur www.ffgolf.org

FORMULE STAGE 3 étapes de validation

Niveau 1 : DÉBUTER

Appréhender les bases du jeu de golf sur des distances courtes.

Niveau 2 : PROGRESSER

Perfectionner les bases du jeu de golf sur des distances moyennes.

Niveau 3 : TEST FINAL

Maîtriser les bases du jeu de golf sur grand parcours.

Le PASS Carte Verte atteste de la capacité d'un joueur à s'aventurer sur tous les parcours, en autonomie, en toute sécurité, en respectant l'Étiquette et en observant le rythme de jeu qui contribue à la fluidité des parties. Le PASS Carte Verte est bien plus qu'une formalité, c'est une formation. En vous appropriant tous les enseignements contenus dans ce programme, vous allez vous sentir en pleine possession des bases essentielles de sorte que jouer au golf, n'importe où, avec n'importe qui, ne sera que plaisir et confort. À l'aise dans vos chaussures, vous adopterez les bons choix de clubs, vous réussirez les coups payants et respecterez naturellement les bons usages : rien d'extravagant, rassurez-vous ! Juste un mélange de courtoisie et de bon sens.

Les vacances pour se lancer

C'est la grande nouveauté. En plus de la formule « continu » (une trentaine d'heures en cours collectifs réparties sur plusieurs mois), vous pouvez désormais opter pour une formule en 3 fois 1 semaine de stage spécifique et progressif (3 fois une dizaine d'heures). Stages que vous pouvez planifier dans un golf près de chez vous ou sur votre lieu de vacances. De quoi se concocter un programme plutôt sympa pendant ses congés.

Trois niveaux à acquérir et à valider

L'ensemble des compartiments du jeu sera balayé par un enseignant professionnel : putting, petit jeu, grand jeu, Étiquette et Règles de golf.







Niveau 1. Débuter, appréhender les bases du jeu de golf sur des distances courtes.

Niveau 2. Perfectionner les bases du jeu de golf sur des distances moyennes.

Niveau 3. C'est le test final qui vous permet de décrocher votre précieux passeport pour votre aventure golfique. En vous remettant votre Pass Carte Verte, dont vous pourrez vous prévaloir dans tous les golfs de France, votre pro vous indiquera le départ qui correspond le mieux au golfeur que vous êtes à date. Suivez ses conseils, vous prendrez plus de plaisir et progresserez plus vite !

© ffgolf 2018



- | | |
|--|--|
|  mise en jeu < 120 m |  mise en jeu de 160 à 180 m |
|  mise en jeu de 120 à 140 m |  mise en jeu de 180 à 200 m |
|  mise en jeu de 140 à 160 m |  mise en jeu de > 200 m |

...et en voir de toutes les couleurs!

Moins de frustration... plus de plaisir !

Telle est la devise de la ffgolf, soucieuse de rendre immédiatement accessible à tous, le plaisir de revenir avec une belle carte de score une fois obtenu le PASS Carte Verte.

De sentir devant soi une marge de progression bien graduée. Finie, la désagréable impression de s'attaquer à l'Everest sur chaque parcours quand on n'a pas (ou plus) la puissance d'un Rory McIlroy ! D'où l'ajout de départs orange et violet, placés devant les traditionnelles boules rouges, bleues, jaunes, blanches et noires.

Si le golf présente l'avantage sur presque tous les autres sports d'offrir aux pratiquants la possibilité de progresser chaque jour - quel que soit son âge lors de la phase de découverte - il peut parfois décourager les meilleures volontés à force de trop de sévérité dans la façon de compter les points. Réussir un birdie tous les 36... du mois (ou 36 trous !), ça peut finir par peser sur le moral !

Jouer d'une marque qui correspond à sa distance réelle de mise en jeu

D'où l'idée de créer deux départs avancés - dès lors placés devant les traditionnelles boules rouges et donc plus proches du green à atteindre - de sorte que chaque golfeur puisse jouer d'une marque correspondant à sa distance réelle de mise en jeu. Telle une réponse préalable à ses aspirations : jouer plus vite et mieux scorer, jouer avec des clubs plus courts vers les greens, putter plus souvent pour des par ou des birdies. Au cours de l'année 2015, 17 clubs pilotes, ont expérimenté la mise en place de départs avancés visant à rendre la pratique du golf plus accessible au plus grand nombre. Il est ressorti de cette phase de test, un bénéfice évident pour les nouveaux golfeurs et les clubs, d'un jeu pratiqué de façon à la fois plus rapide et plus ludique.

Six départs loin des inaltérables critères : hommes, femmes, bons, pas bons...

Les départs sont désormais au nombre de six et s'affranchissent doucement mais sûrement des critères de choix qui les régissaient jusqu'à présent. Le golf s'oriente vers des départs « sur mesure » loin des inaltérables critères : hommes, femmes, bons, pas bons... et prenant en compte la difficulté de chaque trou, les capacités des golfeurs à les jouer en fonction de leur niveau, âge, etc. Soyons modernes, jouons des départs qui nous correspondent, et jouons de vrais coups de golf !